

¿Qué hacemos cuando salimos?

Year 8 Module 1 - homework booklet

Nombre:

Clase:



You should complete homework once every two weeks in Spanish and each task should take you approximately 30-45 minutes.

Task	Task title	Summary	Date due
1	¿Cuánto cuesta?	Complete these activities to practise prices in Spanish.	
2	ActiveLearn	Revise places in the town and activities in the town	
3	¿Te gustaría ir al cine?	Practice and learn your part of your pair dialogue	
4	Lo siento, no puedo	Complete the text message making excuses not to go out.	
5	ActiveLearn	A mixture of tasks practising getting ready to go out and reflexive verbs	
6	Mi ropa	Draw and describe your school uniform and a weekend outfit.	
7	Using two tenses	Complete these grammar activities on using the present and future tense together	

Task One – ¿Cuánto cuesta?

1. Underline the correct answer.

(a) 3.40 €	<u>tres euros con cuarenta</u> or tres euros con cuatro
(b) 7.90 €	nueve euros con setenta or siete euros con noventa
(c) 11.10 €	once euros con diez or once euros con doce
(d) 8.25 €	ocho euros con quince or ocho euros con veinticinco
(e) 0.76 €	setenta y seis céntimos or setenta y siete céntimos
(f) 1.85 €	un euro con ochenta y cinco or un euro con dieciocho
(g) 4.15 €	cuatro euros con quince or cinco euros con cuarenta
(h) 2.30 €	doce euros con treinta or dos euros con treinta
(i) 9.60 €	nueve euros con setenta or nueve euros con sesenta

2. Write the price in figures.

a. diez euros con veinte <u>10.20 €</u>	b. nueve euros con ochenta
c. dieciocho euros con noventa	d. trece euros con cuarenta
e. doce euros con treinta y cinco	f. veinte euros con dieciocho
g. cincuenta y cinco céntimos	h. once euros con trece
i. cuatro euros con setenta	j. seis euros con sesenta y tres

3. Write the prices in Spanish words.

(a) 5.30 € _____

(b) 2.90 € _____

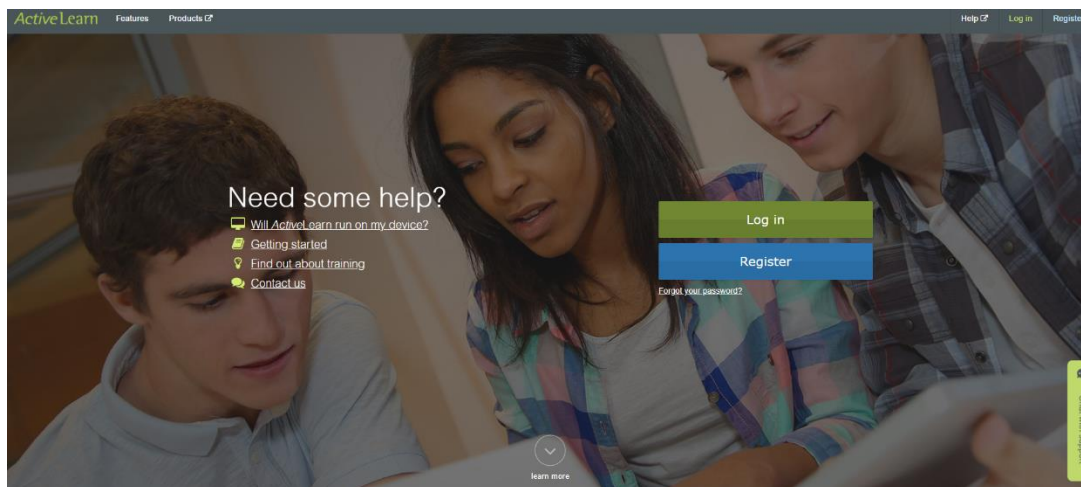
(c) 12.50 € _____

(d) 10.20 € _____

(e) 4.70 € _____

Task Two – ActiveLearn – Mixed tasks on town and using “ir”

<https://www.pearsonactivelearn.com/app/home>



Log in to ActiveLearn using the details on the sticker in your planner. Complete the tasks set by your teacher. Spend approximately 30 minutes completing these tasks to the best of your ability.

Login help:

Username: FirstnameSurnameYearyoustarted **Eg:** SarahSmith18

Password: Benjamin1

There are some exceptions to this rule where you may share your name with another user – always check the sticker in your planner if you cannot logon.

Task Three – ¿Te gustaría ir al cine?

Practice and learn your dialogue that you planned in class with your partner. Make sure that you include:

- Where (include more than one suggestion)
- When
- Phrases for agreeing and disagreeing
- Time
- Where to meet

.....
Yuyu: ¡Hola, Kala! ¿Qué tal? ¿Te gustaría ir al centro comercial el sábado?

Kala: ¡Hola, Yuyu! No. No tengo ganas. ¿Te gustaría ir a la pista de hielo?

Yuyu: ¡Ni en sueños! No me gusta nada hacer patinaje. ¿Te gustaría ir a la bolera?

Kala: Sí, me gustaría mucho. ¿A qué hora?

Yuyu: A ver... no sé... ¿a las dos?

Kala: Vale. ¿Dónde quedamos? ¿Al lado de la bolera?

Yuyu: No, en tu casa.

Kala: Muy bien. Hasta luego.

Note down here 3 different techniques you will use to help you practice this:

1) _____

2) _____



3) _____

Task Four – Lo siento no puedo

Complete these two text messages giving reasons why you cannot go out.

Include:

- Excuses
- Sequencers (primero, luego, después, finalmente)
- Conjunctions (y, pero, también, además, sin embargo, así que)
- Time phrases (por la mañana, por la tarde, esta noche)
- Exclamations (¡Qué rollo!)



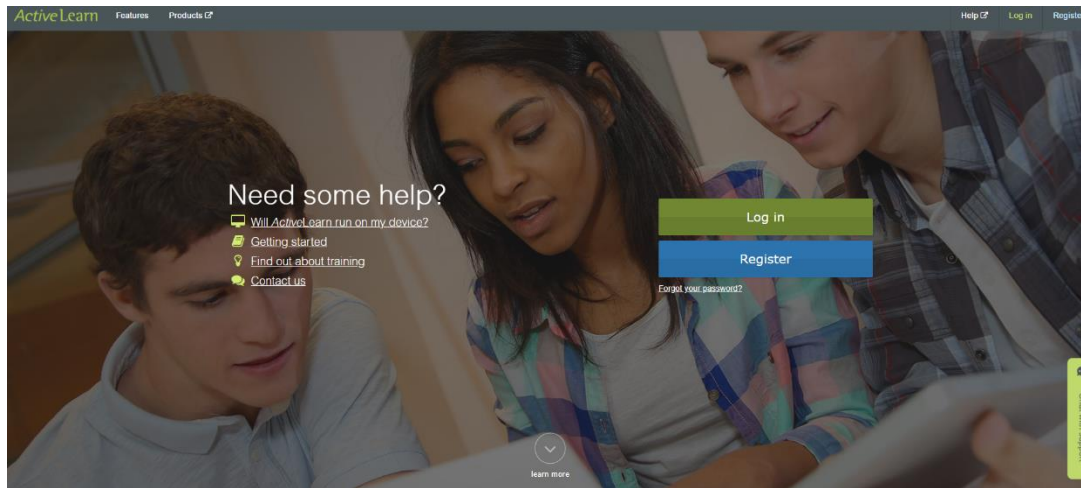
Lo siento, no puedo **I'm sorry, I can't**

¿Quieres salir?	Do you want to go out?
Tengo que...	I have to...
cuidar a mi hermano	look after my brother
hacer los deberes	do my homework
lavarme el pelo	wash my hair
ordenar mi dormitorio	tidy my room

pasear al perro	walk the dog
salir con mis padres	go out with my parents
No quiero.	I don't want to.
No tengo dinero.	I don't have any money.
No puede salir.	He/She can't go out.

Task Five – ActiveLearn – Mixed tasks on getting ready and reflexive verbs

<https://www.pearsonactivelearn.com/app/home>



Log in to ActiveLearn using the details on the sticker in your planner. Complete the tasks set by your teacher. Spend approximately 30 minutes completing these tasks to the best of your ability.

Login help:

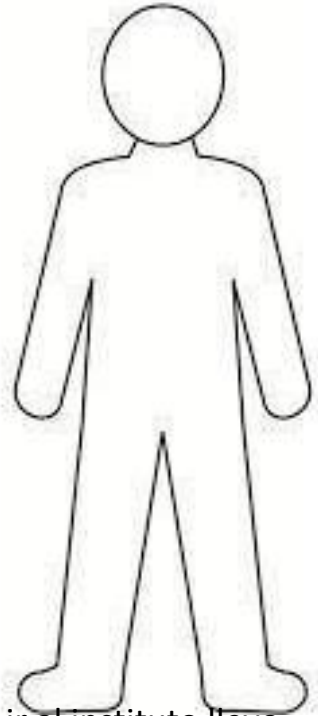
Username: FirstnameSurnameYearyoustarted **Eg:** SarahSmith18

Password: Benjamin1

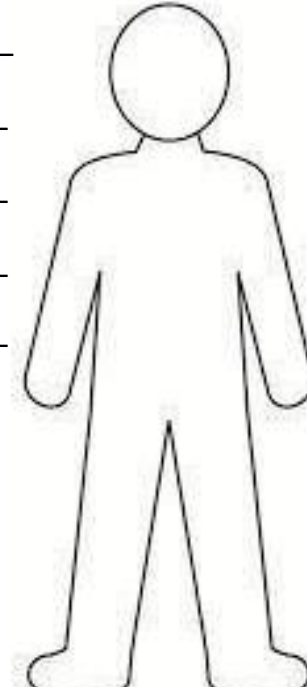
There are some exceptions to this rule where you may share your name with another user – always check the sticker in your planner if you cannot logon.

Task Six – Mi ropa

Draw and describe your school uniform and a weekend outfit. Remember that adjectives go after the noun that they describe and you have to carefully check the endings of the adjectives (colours)



El fin de semana normalmente llevo _____



Para ir al instituto llevo _____

¿Qué llevas normalmente los fines de semana? What do you normally wear at weekends?

Normalmente los fines de semana llevo... At weekends I normally wear...

una camisa a shirt

una camiseta a T-shirt

un jersey a jumper

una sudadera a sweatshirt

una falda a skirt

un vestido a dress

una gorra a cap

unos pantalones some trousers

unos vaqueros some jeans

unas botas some boots

unos zapatos some shoes

unas zapatillas de deporte some trainers

Colour words are adjectives and generally follow the normal adjective patterns.

ending in...	singular		plural	
	masculine	feminine	masculine	feminine
-o	rojo	roja	rojos	rojas
-e	verde	verde	verdes	verdes
-a	rosa	rosa	rosas	rosas
consonant	marrón	marrón	marrones	marrones

Task Seven – Using two tenses together




Using two tenses together

To reach a higher level, you need to show that you can use two tenses, for example, the present tense and the near future tense.

1) Fill in the gaps in the table:

<u>infinitive</u>	<u>present tense</u>	<u>near future tense</u>
escuchar (to listen)	escucho (I listen)	_____ (I am going to listen)
llevar (to wear)	llevo (I dance)	_____ (I am going to wear)
comer (to eat)	_____ (I eat)	voy a comer (I am going to eat)
jugar (to play)	_____ (I play)	_____ (I am going to play)
hacer (to do)	hago (I do)	_____ (I am going to do)
ir (to go)	_____ (I go)	_____ (I am going to go)



2) Put the verbs below into the correct tense (present or immediate future) to complete the text.

Normalmente los fines de semana **1**  . Voy al parque, donde **2**  y luego voy al polideportivo y **3**  .

Este fin de semana voy a hacer muchas cosas interesantes. Primero, el sábado por la mañana

4  con mis amigos y luego, **5**  . **6**  y **7**  .

Por la tarde **8**  en la cafetería.

Normalmente no **9**  mucho, pero este fin de semana **10**  mucho porque tengo exámenes.

- 1) salir con mis amigos > _____
- 2) jugar al fútbol > _____
- 3) hacer artes marciales > _____
- 4) ir al cine > _____
- 5) montar en bici > _____
- 6) ir a la playa > _____
- 7) nadar > _____
- 8) comer algo > _____
- 9) leer > _____
- 10) leer > _____

